

주의사항

사용하시기 전에 아래의 주의사항을 반드시 읽어주시기 바랍니다.

- 뚜껑이 잘 닫혀있는지 확인하고 음료가 새어 나오지 않도록 주의하세요.
- 끓는 물을 넣고 바로 마개를 닫은 상태로 흔들거나 휴대할 경우 증기 압력의 증가로 마개가 이탈하여 내용물이 분출될 위험이 있으니 주의하세요.
- 끓는 물을 담을 때는 1분 정도 증기를 내보낸 후 뚜껑을 닫아주세요.
- 사용하시기 전에는 제품의 내부까지 세척 후에 사용하시기 바랍니다.
- 부품은 분해 세척 후 완전히 건조한 후에 사용해주세요.
- 분해해 놓은 부품이 아이의 손에 닿거나 실수로 삼키지 않게 해주세요.
- 너무 많은 물을 담으면 넘치거나 새어 나올 수 있습니다.
- 뜨거운 물을 사용하거나 담아둘 때는 아이의 손에 닿지 않게 해주세요.
- 유통기한이 짧은 음료를 담아두거나 발효된 음료 등을 담아두지 마세요.
- 음료를 열려서 사용할 경우 텀블러 내부가 손상될 수 있습니다.
- 강한 충격을 가할 시 제품이 파손되거나 용기가 찌그러질 수 있습니다.

care instruction

사용하시기 전에 아래의 주의사항을 반드시 읽어주시기 바랍니다.

- 뚜껑이 잘 닫혀있는지 확인하고 음료가 새어 나오지 않도록 주의하세요.
- 끓는 물을 넣고 바로 마개를 닫은 상태로 흔들거나 휴대할 경우 증기 압력의 증가로 마개가 이탈하여 내용물이 분출될 위험이 있으니 주의하세요.
- 끓는 물을 담을 때는 1분 정도 증기를 내보낸 후 뚜껑을 닫아주세요.
- 사용하시기 전에는 제품의 내부까지 세척 후에 사용하시기 바랍니다.
- 부품은 분해 세척 후 완전히 건조한 후에 사용해주세요.
- 분해해 놓은 부품이 아이의 손에 닿거나 실수로 삼키지 않게 해주세요.
- 너무 많은 물을 담으면 넘치거나 새어 나올 수 있습니다.
- 뜨거운 물을 사용하거나 담아둘 때는 아이의 손에 닿지 않게 해주세요.
- 유통기한이 짧은 음료를 담아두거나 발효된 음료 등을 담아두지 마세요.
- 음료를 열려서 사용할 경우 텀블러 내부가 손상될 수 있습니다.
- 강한 충격을 가할 시 제품이 파손되거나 용기가 찌그러질 수 있습니다.

Any time, Any where

twistea



any time, any where!
언제 어디서나 즐기는 티타임!

당신의 작은 휴식이 되어줄 트위스티!

당신의 건강한 차문화 생활을 위한 휴대용 티-메이커입니다.

이제 언제 어디서나 즐거운 티타임을 가져보세요!

당신의 작은 휴식이 되어줄 트위스티!

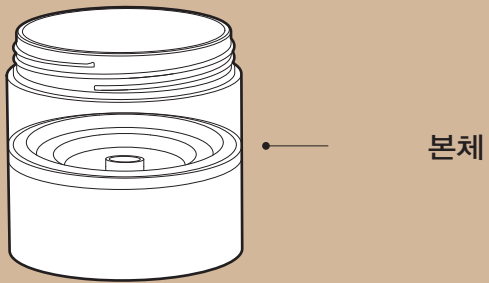

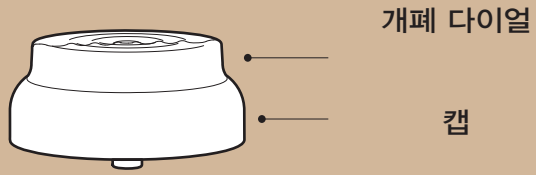
당신의 건강한 차문화 생활을 위한 휴대용 티-메이커입니다.

이제 언제 어디서나 즐거운 티타임을 가져보세요!




www.twistea.co.kr

사용자 설명서
User Manual

각 부분의 명칭



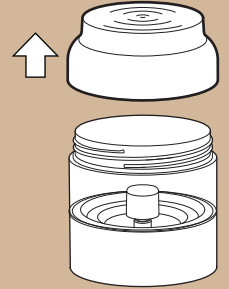
사용 순서 how to use



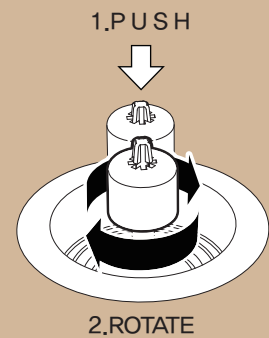
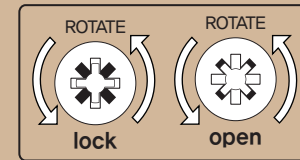
분해 과정

세척을 위해 분해하는 과정입니다

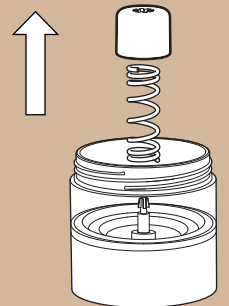
1 캡을 돌려서 열어줍니다.



2 고정헤드를 누른 채로 흡에 맞게 돌려줍니다.



3 스테인레스 스프링과 고정헤드를 분리합니다.



4 차단 마개를 분리합니다.

